

ขั้นตอนการบริจาคเพื่อการศึกษา คณะวิศวกรรมศาสตร์ มหาวิทยาลัยสงขลานครินทร์

เข้าไปที่เว็บ <https://donate.eng.psu.ac.th/> ดำเนินการขั้นตอน 1 - 9 ดังต่อไปนี้

หมายเหตุ กรณีบริษัท ต้องการให้ออกใบเสร็จในนามบริษัท จะต้องโอนเงินเข้าบัญชีคณะฯ เท่านั้น

(ห้ามโอนผ่าน e-Donation เนื่องจาก e-Donation ไม่สามารถออกใบเสร็จรับเงินได้

ข้อมูลการลดหย่อนภาษีจะเป็นของบุคคลธรรมดา ผู้บริจาคเท่านั้น)

หากบริษัทต้องการให้ออกใบเสร็จในนามบริษัท ข้ามขั้นตอนที่ 7 ไปทำขั้นตอนที่ 8 แทน

ขั้นตอนที่ 1 กดที่คำว่า “บริจาค” ในแคมเปญที่ท่านต้องการบริจาค

ตัวอย่างเช่น คลิกเลือกแคมเปญ “พัฒนาและสนับสนุนกิจกรรมของคณะฯ”

1

แคมเปญการบริจาคของเรา

กดที่คำว่า "บริจาค" ตามแคมเปญที่ท่านต้องการบริจาค เช่น ถ้าท่านต้องการสนับสนุน "โครงการ การอุดมศึกษาเพื่ออุตสาหกรรม" (Higher Education for Industry : Hi-FI) ท่านกดที่คำว่า บริจาค ในช่องแคมเปญ พัฒนาและสนับสนุนกิจกรรมของคณะฯ เป็นต้น

พัฒนาและสนับสนุนกิจกรรมของคณะฯ

สนับสนุนครุภัณฑ์วัสดุการเรียนการสอน

เพื่อทุนการศึกษา

บริจาค

บริจาค

บริจาค

ติดต่อสอบถาม

กลุ่มงานองค์กรสัมพันธ์และกิจการพิเศษ คณะวิศวกรรมศาสตร์ มหาวิทยาลัยสงขลานครินทร์

☎ 074-287087

✉ info@eng.psu.ac.th

📞 LINE ID: @zit7172g

รับข่าวสารการบริจาค

email@example.co.th

ติดตาม

ขั้นตอนที่ 2 เลือกหน่วยงานที่ต้องการบริจาคให้โดยตรง

เลือกบริจาคให้กับสาขาวิชา/กลุ่มงาน หรือชุมนุมของคณะวิศวกรรมศาสตร์ได้ตามที่ท่านต้องการ

โดยรวมคณะวิศวกรรมศาสตร์

สาขาวิชาวิศวกรรมเครื่องกลและเมคาทรอนิกส์

สาขาวิชาวิศวกรรมไฟฟ้า

สาขาวิชาวิศวกรรมชีวการแพทย์

สาขาวิชาวิศวกรรมคอมพิวเตอร์

สาขาวิชาวิศวกรรมเคมี

สาขาวิชาวิศวกรรมเหมืองแร่และวัสดุ

สาขาวิชาวิศวกรรมโยธาและสิ่งแวดล้อม

สาขาวิชาวิศวกรรมอุตสาหกรรมและการผลิต

สาขาวิชาวิศวกรรมสหวิทยาการ หลักสูตรวิศวกรรมและการจัดการนวัตกรรม (InnoEM)

กลุ่มงานพัฒนาวิชาการ

ศูนย์บริการวิชาการทางวิศวกรรม

ชุมนุมการออกแบบและวิศวกรรมยานยนต์คณะวิศวกรรมศาสตร์ (Student Formula)

ศูนย์พัฒนายานยนต์ไฟฟ้า ม.อ. (PSU-EV)

2

เลือกหน่วยงานที่ท่านต้องการบริจาค
ให้โดยตรง

ขั้นตอนที่ 3 กรณีบริจาคในนามบริษัท กรอกชื่อบริษัท ในช่อง “ชื่อ”

และกรอกเลขประจำตัวผู้เสียภาษีในช่อง “เลขบัตรประจำตัวประชาชน”

หากท่านสมัครสมาชิกไว้แล้วกรุณา Login เพื่อไม่ต้องกรอกข้อมูลส่วนนี้

1 กรอกข้อมูลของผู้บริจาค — 2 เลือกช่องทางการบริจาค

คำนำหน้า ชื่อ นามสกุล เลขบัตรประจำตัวประชาชน

หมายเลขโทรศัพท์มือถือ อีเมล

3 กรอกข้อมูลของผู้บริจาค
>> กรณี บริษัทหรือนิติบุคคล กรอก ชื่อบริษัทหรือนิติบุคคลที่ต้องการลดหย่อนภาษี ในช่อง “ชื่อ” และกรอกเลขประจำตัวผู้เสียภาษีบริษัท ในช่อง “เลขบัตรประจำตัวประชาชน”
>> กรณี บุคคลธรรมดา กรอก คำนำหน้า / ชื่อ / นามสกุล / เลขบัตรประจำตัวประชาชน ที่ต้องการลดหย่อนภาษี

เลือกประเภทของผู้บริจาค

บุคคลทั่วไป/บริษัท
 ศิษย์เก่าคณะวิศวกรรมศาสตร์ ม.อ.
 บุคลากรคณะวิศวกรรม ม.อ.

ที่อยู่สำหรับออกใบเสร็จรับเงิน

15 กาญจนวนิชย์ อ.หาดใหญ่ จ.สงขลา 90110

ที่อยู่สำหรับจัดส่งใบเสร็จ

ใช้ที่อยู่เดียวกับกับที่อยู่สำหรับออกใบเสร็จ
 มารับด้วยตนเอง ที่กลุ่มงานองค์กรสัมพันธ์และกิจการพิเศษ คณะวิศวกรรมศาสตร์ ม.อ.

15 กาญจนวนิชย์ อ.หาดใหญ่ จ.สงขลา 90110

ขั้นตอนที่ 4 กรอกที่อยู่สำหรับออกใบเสร็จและที่อยู่สำหรับจัดส่งใบเสร็จ

ที่อยู่สำหรับจัดส่งใบเสร็จ

ใช้ที่อยู่เดียวกับกับที่อยู่สำหรับออกใบเสร็จ
 มารับด้วยตนเอง ที่กลุ่มงานองค์กรสัมพันธ์และกิจการพิเศษ คณะวิศวกรรมศาสตร์ ม.อ.

15 กาญจนวนิชย์ อ.หาดใหญ่ จ.สงขลา 90110

ต้องการบันทึกข้อมูลส่วนตัวไว้หรือไม่ เพื่อในการบริจาคครั้งต่อไปท่านไม่จำเป็นต้องกรอกข้อมูลส่วนนี้

4 เมื่อกรอกข้อมูลเรียบร้อยแล้วคลิกที่ปุ่ม ขั้นตอนถัดไป

2 ขั้นตอนถัดไป

ขั้นตอนที่ 5 เลือกช่องทางบริจาค

1 กรอกข้อมูลของผู้บริจาค — 2 เลือกช่องทางการบริจาค


เลือกช่องทางบริจาค


เลือกตาม Life Style ของคุณและระบุจำนวนเงินที่ต้องการบริจาคได้เลย!

5

เลือกช่องทางที่ทันต่อการบริจาค ซึ่งมีให้เลือก 2 ช่องทาง ดังนี้

1. e-Donation หรือ
2. โอนเงินเข้าบัญชีคณะฯ

 e-Donation

 โอนเงินเข้าบัญชีคณะฯ

ไม่ว่าคุณจะบริจาคผ่านช่องทางไหน ก็สามารถลดหย่อนภาษีได้ 2 เท่า

เนื่องจากคณะวิศวกรรมศาสตร์ มหาวิทยาลัยสงขลานครินทร์ เป็นหน่วยรับบริจาคที่ได้ลงทะเบียนกับกรมสรรพากร และเป็นผู้ดำเนินการจัดส่งข้อมูลการบริจาคส่งให้กับกรมสรรพากร ข้อมูลจะถูกนำเข้าเป็นส่วนของการลดหย่อนภาษีของท่านภายใน 1-2 วันทำการ *นับจากวันที่ท่านบริจาคสำเร็จ

ขั้นตอนที่ 6 หากผู้บริจาคต้องการใบเสร็จรับเงิน ให้คลิกเลือก “โอนเงินเข้าบัญชีคณะฯ”
ระบุจำนวนเงิน ในช่อง “ระบุจำนวนเงิน” และ คลิก “ดำเนินการบริจาค”

1 กรอกข้อมูลของผู้บริจาค — 2 เลือกช่องทางการบริจาค

เลือกช่องทางการบริจาค

เลือกตาม Life Style ของคุณและระบุจำนวนเงินที่ต้องการบริจาคได้เลย!

PromptPay e-Donation e-Donation

SCB ไทยพาณิชย์ โอนเงินเข้าบัญชีคณะฯ

หมายเหตุ : หากผู้บริจาคมีความประสงค์จะให้ทางคณะฯ

ออกใบเสร็จใบภาษี 2567 กรุณาโอนเงินและแจ้งเจ้าหน้าที่ ภายในวันที่ 24 ธันวาคม 2567

100 บาท 500 บาท 1,000 บาท 5,000 บาท 10,000 บาท

ระบุจำนวนเงิน

6 เมื่อเลือกช่องทางบริจาคเรียบร้อยแล้ว คลิกที่ปุ่ม >> ดำเนินการบริจาค

3 ดำเนินการบริจาค

ขั้นตอนที่ 7 ข้ามขั้นตอนที่ 7 หากท่านต้องการใบเสร็จรับเงิน (กรณีบริจาคผ่าน e-Donation ไม่สามารถออกใบเสร็จในนามนิติบุคคลได้ ข้อมูลการลดหย่อนภาษี จะเป็นของบุคคลธรรมดา ผู้บริจาคเท่านั้น)

แสกนคิวอาร์โค้ด Scan QR-Code



THAI QR PAYMENT

PromptPay

คุณ: วิศวกรรมศาสตร มหาวิทาลัยสงขลานครินทร์ บริจาค: โดยรวมคณะวิศวกรรมศาสตร

ยอดที่ท่านต้องการบริจาค 10,000 บาท.

Choose File No file chosen Upload Slip

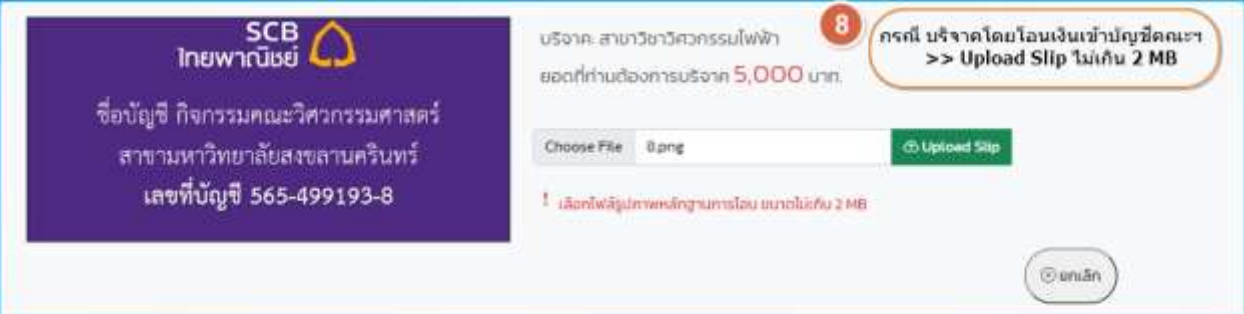
7 กรณี บริจาคผ่าน e-Donation >> Upload Slip ขนาดไม่เกิน 2MB

! เลือกไฟล์รูปภาพหลักฐานการโอน ขนาดไม่เกิน 2 MB

ยกเลิก

ขั้นตอนที่ 8 โอนเงินเข้าบัญชีคณะวิศวกรรมศาสตร์ และแนบหลักฐานการโอนเงิน

โอนเงินเข้าบัญชีคณะวิศวกรรมศาสตร์



SCB ไทยพาณิชย์

ชื่อบัญชี กิจกรรมคณะวิศวกรรมศาสตร์
สาขามหาวิทยาลัยสงขลานครินทร์
เลขที่บัญชี 565-499193-8

บริจาค: สาขาวิชาวิศวกรรมไฟฟ้า

ยอดที่ท่านต้องการบริจาค 5,000 บาท.

Choose File ว่าง Upload Slip

8 กรณี บริจาคโดยโอนเงินเข้าบัญชีคณะฯ >> Upload Slip ไม่เกิน 2 MB

! เลือกไฟล์รูปภาพหลักฐานการโอน ขนาดไม่เกิน 2 MB

ยกเลิก

ขั้นตอนที่ 9 การบริจาคสำเร็จ

การบริจาคสำเร็จ

คุณะวีศวรรณศาสดร์ มหาวิทยาลัยสงขลานครินทร์ ขอขอบพระคุณ **นางงามใจดีดี** เป็นอย่างสูงที่ได้ร่วมบริจาคมา ณ โอกาสนี้ เราขอสัญญาว่าจะนำเงินบริจาคดังกล่าวไปใช้ให้เกิดประโยชน์ตามวัตถุประสงค์ของท่านต่อไป และขอให้สิ่งศักดิ์สิทธิ์ที่ท่านนับถือ ช่วยคุ้มครองท่านและครอบครัว จงประสบแต่ความสุขความเจริญตลอดไป

👤 กสิณหน้าหลัก

9

เสร็จสิ้นการบริจาค

